

BELEGGINGSBAROMETER

Macro-economische outlook



Editie van November 2021

*"Failure is simply the opportunity
to begin again, this time more intelligently."
(Henry Ford)*

Ondanks een inflatie die blijft aanzwellen en steeds minder tijdelijk lijkt te zijn dan wat de centrale banken beweerden, stegen de financiële markten naar nieuwe hoogten, waardoor de correctie van september volledig werd tenietgedaan.



Inhoud

Samenvatting.....	3
Macro-economische situatie	4
Aandelenmarkt.....	6
Prestaties van onze aandelenbeheerders.....	6
Obligatiemarkt.....	7
Prestaties van onze obligatiesbeheerders.....	7
Lexicon	7
Disclaimer.....	11

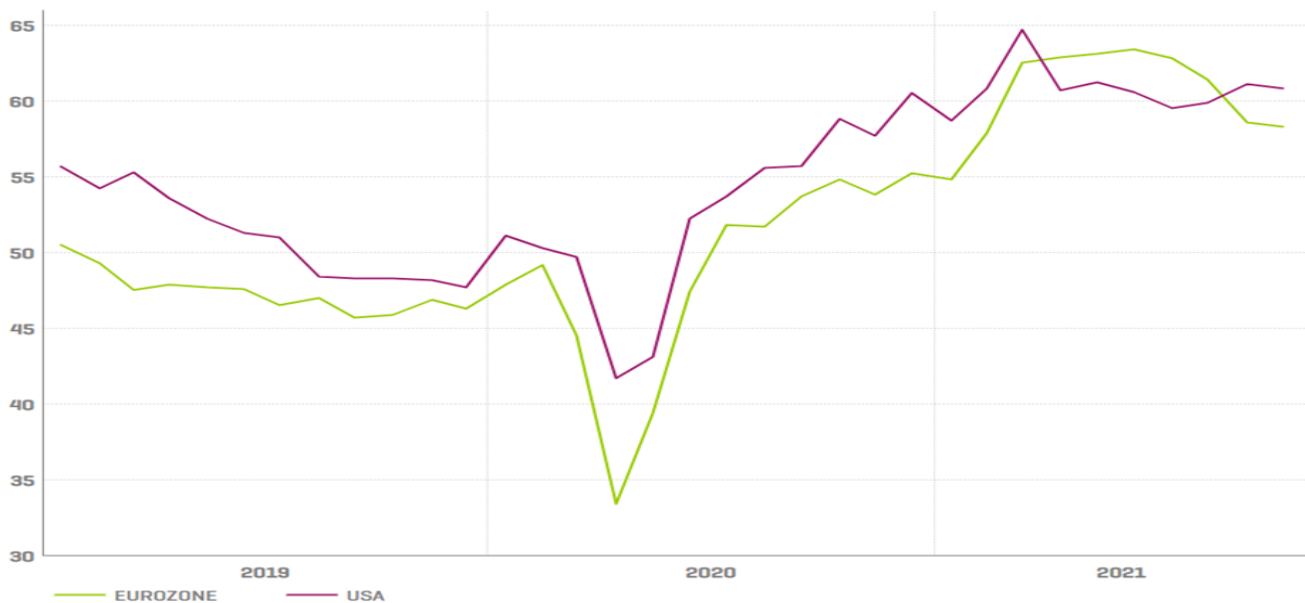
Samenvatting

	Obligatiemarkt (31-10-2021)	Verwachte Economische groei	Aandelenmarkt (31-10-2021)
EUROZONE	<p>Bund 10Y: -0,09%</p> <p>OLO 10Y: 0,25%</p> <p>Een eerste raming van de Europese inflatie in oktober bedroeg 4,1% tegenover vorig jaar.</p>	<p>6%</p> <p>Groei voor het derde kwartaal in de eurozone van 2,2%. Dit is beter dan verwacht.</p>	<p>Eurostoxx50: 5,00%</p> <p>Goede bedrijfsresultaten hebben beleggers ervan overtuigd vertrouwen te hebben in aandelen.</p>
VERENIGDE STATEN	<p>UST 10Y: 1,56%</p> <p>De obligatiemarkten leken te anticiperen op de geleidelijke afbouw van de monetaire steun door de centrale banken.</p>	<p>6,4%</p> <p>De PMI voor de verwerkende industrie liet de grootste daling zien sinds april vorig jaar.</p>	<p>S&P 500: 6,91%</p> <p>75% van de bedrijven van de Amerikaanse S&P500-index versloeg opnieuw de ramingen van analisten wat betreft de kwartaalresultaten.</p>
GROEIMARKTEN	<p>ML EM Broad Sov External (hedged): -0,18%</p> <p>De Aziatische aandelenmarkten sloten de maand af in het groen dankzij sterke bedrijfsresultaten en een daling van het aantal COVID-19-besmettingen.</p>	<p>6,7%</p> <p>Net als Brazilië eindigde Zuid-Amerika op het einde van de maand in het rood door de aangekondigde belastingen.</p>	<p>MSCI Emerging Markets: -1,13%</p> <p>Na enkele moeilijke weken als gevolg van de Chinese toezichthouder maakte China echter een inhaalbeweging en presteerde goed in bepaalde sectoren zoals e-commerce en internetgerelateerde bedrijven.</p>

Macro-economische situatie

Eurostat heeft voor het derde kwartaal de groei in de eurozone geraamd op 2,2%. Dit is beter dan verwacht. Frankrijk deed het goed met een groei van 3%, in tegenstelling tot Duitsland, dat zwaar werd getroffen door bevoorradingsproblemen en waarvan het bruto binnenlands product slechts met 1,8% groeide. Onder invloed van de stijgende energieprijzen kwam de Europese inflatie in oktober volgens een eerste raming uit op 4,1% tegenover vorig jaar, wat ongezien is sinds juli 2008. Maar de goede bedrijfsresultaten hebben beleggers ervan overtuigd vertrouwen te hebben in aandelen, waardoor de Europese Eurostoxx50-index alleen al in oktober met 5% is gestegen.

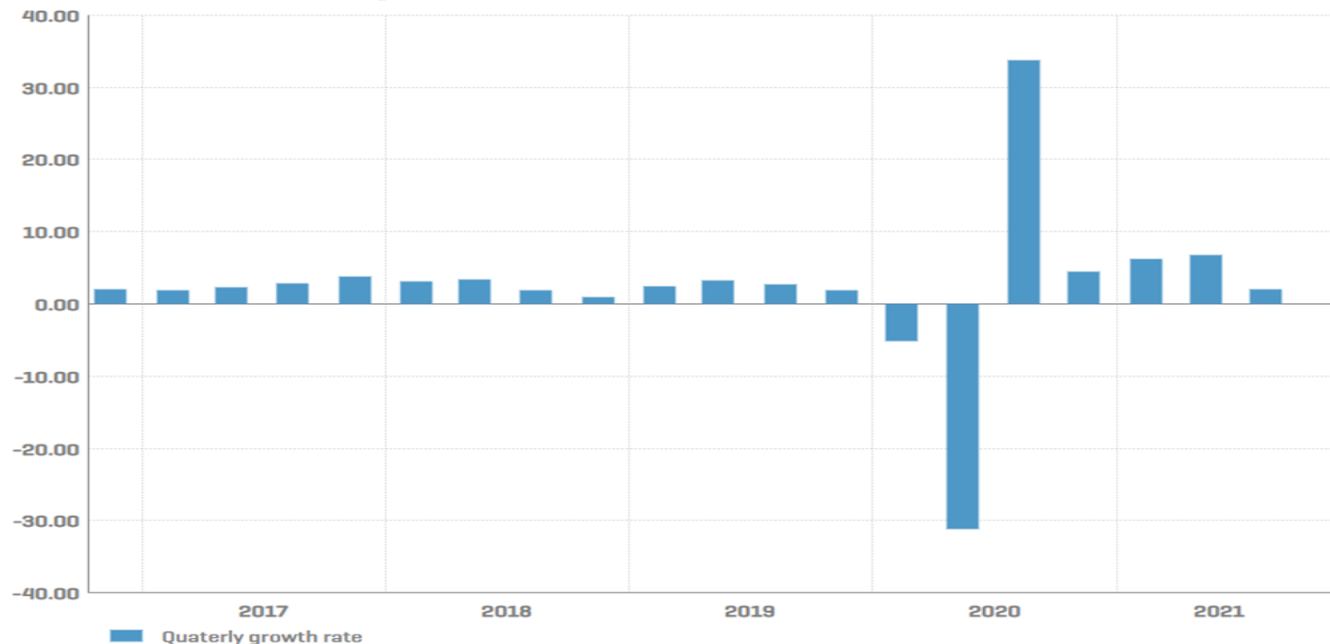
PMI voor de verwerkende industrie



Bron: Eikon / AG Insurance

Beleggers waren in oktober gefocust op het seizoen van de bedrijfsresultaten van het derde kwartaal. 75% van de bedrijven van de Amerikaanse S&P500-index versloeg opnieuw de ramingen van analisten. Meer was niet nodig om deze key index in de loop van de maand met bijna 8% te doen stijgen, waarmee de kleine correctie van september werd uitgewist. Naast de stijgende inflatie hadden beleggers geen oog voor de dalende cijfers van de vertrouwensindexen en van de voorlopende groei-indicatoren. De PMI voor de verwerkende industrie liet de grootste daling zien sinds april vorig jaar. De geannualiseerde kwartaalgroei in de VS bedroeg 2%, tegenover 6,7% in het vorige kwartaal.

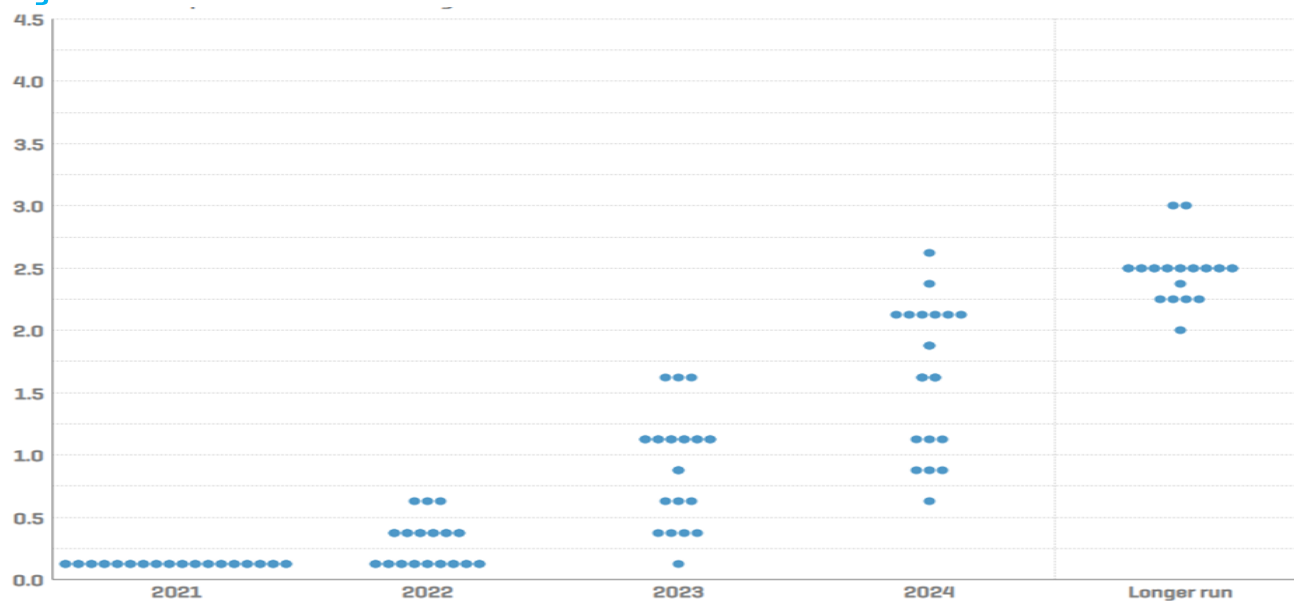
Geannualiseerde kwartaalgroei in de VS



Bron: Eikon / AG Insurance

De Aziatische aandelenmarkten sloten de maand af in het groen dankzij sterke bedrijfsresultaten en een daling van het aantal COVID-19-besmettingen. Maar de aanhoudende spanningen tussen China en de Verenigde Staten deden de markten wankelen aan het einde van de maand. Na enkele moeilijke weken als gevolg van de Chinese toezichthouder maakte China echter een inhaalbeweging en presteerde goed in bepaalde sectoren zoals e-commerce en internetgerelateerde bedrijven. Net als Brazilië eindigde Zuid-Amerika op het einde van de maand in het rood door de aangekondigde belastingen.

Prognoses van de FOMC-leden voor de VS-rente



Bron: Eikon/AG Insurance

Aandelenmarkt

Het resultaatenseizoen stelde niet teleur: meer dan 75% van de bedrijven overtrof de verwachtingen. IT, financials, cyclische goederen en natuurlijk de energiesector, die nog altijd wordt gesteund door de hoge energieprijzen, presteerden in oktober het best.

	Okt-21	YTD
Emu	4,10%	20,37%
Emu Value	3,03%	18,85%
Emu Growth	5,26%	21,82%
Emerging Europe	3,68%	27,81%
Emu ex-tobac, weapons	4,24%	20,64%
World	5,82%	26,28%
World Value	4,70%	25,74%
World Growth	6,88%	26,42%
Emerging Markets	1,13%	5,44%
Emu ex-tobac, weapons	5,94%	26,48%

Prestaties van onze aandelenbeheerders

Equities World	Okt-21	Excess
Fiera	6,73%	0,91%
T.Rowe	4,40%	-1,42%
BNPP AM Passive	5,93%	0,11%
Polaris	2,51%	-3,31%
Alliance Bernstein	6,27%	0,45%
Mercer Passive	2,91%	-0,85%
BNPP AM Small Caps	3,75%	-0,01%
WCM	5,64%	-0,18%
MAJ	4,75%	-1,07%

Equities EMU	Okt-21	Excess
Lazard	4,12%	0,02%
Alliance Bernstein	3,51%	-0,59%
Acadian	4,39%	0,29%
BNPP AM Best Selection	4,94%	0,84%
ComGest	6,30%	2,20%
UBS	2,95%	-1,15%
BNPP AM Small Caps	2,42%	-0,49%

In oktober zijn onze aandelenfondsen er niet in geslaagd beter te presteren dan de markt. Opnieuw waren het onze value-beheerders die de prestaties naar beneden haalden. Hoewel Polaris met 2,5% is gestegen, kreeg de beheerder wereldwijd de zwaarste klappen en deed het meer dan 3% slechter dan zijn benchmark, de MSCI World. En voor de eurozone presteerde Alliance Bernstein een half procent onder zijn benchmark. Onze kwaliteitsaandelenbeheerders deden het daarentegen goed: Fiera wereldwijd en Comgest in Europa met respectievelijk 0,91% en 1,64% meer dan hun benchmark.

Obligatiemarkt

De obligatiemarkten leken te anticiperen op de geleidelijke afbouw van de monetaire steun door de centrale banken. De rendementen op staatsobligaties uit de eurozone en de VS stegen beide met 0,10% in de loop van de maand. Nu de inflatie in Europa op het hoogste peil staat sinds 2008, gaven de Europese Centrale Bank en haar wereldwijde tegenhangers te kennen dat ze klaar waren voor een eerste monetaire verstrakking.

	Okt-21	YTD
Fixed Income		
Barclays Capital Euro Aggregate	-0,61%	-2,91%
Barclays Capital Global Aggregate hedged in Euro	-0,33%	-2,40%
Govies	-0,59%	-3,52%
Euro Aggregate Treasury	-0,14%	-2,97%
Global Aggregate Treasuries	-0,70%	-1,05%
Credit	-0,09%	-1,52%
Euro Aggregate Corporates	-0,60%	3,06%
Global Aggregate Corporates	-0,76%	1,98%
Euro High Yield	-0,57%	-2,83%
Global High Yield in Euro	-0,18%	-2,46%
EM	-0,61%	-2,91%
Euro Emerging Market Debt	-0,33%	-2,40%
Global Emerging Market Debt	-0,59%	-3,52%

Prestaties van onze obligatiebeheerders

Bonds World	Okt-21	Excess
Pimco	-0,56%	-0,23%
Morgan Stanley	-0,32%	0,01%
PGIM	-0,31%	0,02%
Colchester	-0,83%	-0,49%
Robeco	-0,19%	-0,03%

Bonds EMU	Okt-21	Excess
Insight	-0,83%	-0,22%
Bluebay	-0,83%	-0,22%
BlackRock	-0,76%	-0,15%
Morgan Stanley	-0,59%	0,16%

Onze obligatiebeheerders hielden eens te meer gelijke tred met de markt. De rendementen op bedrijfsobligaties, die iets beter waren dan die op staatsobligaties, stelden onze kredietbeheerder Robeco in staat om de index Barclays Global Aggregate met 0,14% te verslaan.

Lexicon

Aandeel

Een aandeel is een deel van het kapitaal van een onderneming. Om een aandeel te waarderen, is het noodzakelijk de vooruitzichten van de onderneming die het heeft uitgegeven te evalueren en rekening te houden met de gevolgen van de algemene economische conjunctuur. Groei is gunstig voor aandelen. Ze worden ook beïnvloed door veranderingen in de rentevoeten. [Een daling van de rentevoeten verhoogt over het algemeen de koers van de aandelen, terwijl een stijging de koers doet dalen].

Alfa

De term 'Alfa' verwijst naar de prestaties van een belegging ten opzichte van de marktbenchmark.

Beursgenoteerd Indexfonds (ETF)

Een soort beursgenoteerde belegging die een pool van effecten vertegenwoordigt die de prestaties van een index kopieert.

Beveiligde obligatie

Een obligatie die wordt gedekt door activa zoals hypotheekpools die op de balans van de emittent staan. De houder van een gedekte obligatie staat niet alleen bloot aan het risico van niet-terugbetaling van de schulden in de pool, maar is ook afhankelijk van de financiële gezondheid van de emittent.

De obligatie stelt de emittent in staat om kapitaal te lenen met vooraf bekende voorwaarden (looptijd, rente, aflossingsdatum). Ze vertegenwoordigt een schuld tegenover beleggers.

Bloomberg Barclays Index

De **Bloomberg Barclays Index** is wereldwijd de meest gebruikte referentie-index door beheerders van obligatieportefeuilles.

Bps

Een basispunt (‰), een term die afkomstig is van het Engelse basis point (afgekort bp), verwijst in economische en financiële termen naar een honderdste van een procentpunt: 1bp = 0,01 %

Cyclische aandelen

Op de beurs is een cyclisch aandeel een aandeel van de onderneming waarvan de resultaten zeer gevoelig zijn voor de economische conjunctuur. Dit is meestal het geval voor bedrijven die actief zijn in de automobielsector, de sector van de discretionaire goederen (bv. luxegoederen) en de industriële sector.

Discretionaire consumptie

Discretionaire consumptie, in tegenstelling tot basisconsumptie, zijn alle goederen en diensten die als niet-essentieel worden beschouwd (bv. luxegoederen en -diensten).

Duration

Duration meet de rentegevoeligheid van een schuldbewijs of portefeuille en wordt uitgedrukt in jaren. Hoe langer de looptijd, hoe groter de impact van de renteverandering op de prijs van het betrokken effect.

ECB

De Europese Centrale Bank (of ECB) is de belangrijkste monetaire instelling in de Europese Unie. Het definieert de globale richtlijnen van het monetaire beleid voor de eurozone en neemt de besluiten die nodig zijn voor de uitvoering ervan met het oog op het behoud van de koopkracht van de euro en dus prijsstabiliteit in de eurozone.

Economische groei

Dit is de procentuele toename van het bruto binnenlands product (BBP).

Eurostoxx 50

Index van de 50 belangrijkste aandelen uit de landen van de eurozone. Het is een van de meest gebruikte referentie-indexen door beheerders van aandelenportefeuilles.

FED (US Federal Reserve)

De Amerikaanse Federal Reserve (Fed) is de centrale bank van de Verenigde Staten.

Groeimarkten

Markten in minder ontwikkelde landen met een relatief laag inkomen per inwoner en over het algemeen, een economisch groeipotentieel boven het gemiddelde, maar met een grotere volatiliteit en een hoger risico dan ontwikkelde markten. Dit zijn bijvoorbeeld landen die indexen samenstellen, zoals de MSCI Emerging Markets.

'Growth' strategy/management

De portefeuille bestaat uit effecten met een hoge zichtbaarheid van hun activiteit en een mooie regelmaat van hun financiële prestaties in de tijd, ongeacht hun waardering.

High Yield

Het is een hoogrentende obligatie-uitgifte, met een hoog risiconiveau, niet beoordeeld door een ratingbureau of met een rating lager dan BBB-

Hefboomeffect

Een methode om een verhoogde blootstelling aan een onderliggend actief te verkrijgen door middel van afgeleide financiële instrumenten. Een kleine wijziging in de prijs van het onderliggende actief kan leiden tot een aanzienlijk grotere wijziging in de prijs van het desbetreffende afgeleide financiële instrument. Zie 'Afgeleide financiële instrumenten'.

Inflatie

Inflatie is het verlies van de koopkracht door een algemene en blijvende stijging van de prijzen. Dit is een hardnekkig fenomeen dat ervoor zorgt dat alle prijzen stijgen en waarop sectorale prijschommelingen worden gesuperponeerd.

Investment Grade

Beleggingswaardige of investment grade-effecten zijn obligaties uitgegeven door kredietnemers die door ratingbureaus een rating van AAA tot BBB-/Baa3 hebben gekregen.

Liquiditeit

Gemak waarmee een actief kan worden gekocht of verkocht op de markt zonder dat de prijs aanzienlijk wordt beïnvloed.

Long / Short

Op de beurs is het mogelijk om winst te maken op de stijging van een aandeel maar ook op de daling ervan.

- Een belegger belegt op 'lange termijn' wanneer hij een aandeel in zijn bezit heeft (of gebruik maakt van financiële instrumenten); hij hoopt dus dat het aandeel zal stijgen en meerwaarde zal opleveren.
- Een belegger belegt op 'korte termijn' wanneer hij het aandeel snel verkoopt (een effect dat de verkoper niet in zijn bezit heeft, maar zich ertoe verbindt om op een toekomstige datum te kopen) [of wanneer hij gebruik maakt van financiële instrumenten]; hij hoopt dus dat het aandeel zal dalen om het tegen een lagere prijs terug te kopen.

MSCI

De MSCI (Morgan Stanley Capital International) is wereldwijd de meest gebruikte referentie-index door beheerders van aandelenportefeuilles.

NASDAQ

De NASDAQ (National Association of Securities Dealers Automated Quotations) is een effectenbeurs geopend in 1971. Het gaat om de grootste elektronische aandelenmarkt ter wereld. De NASDAQ Index is de beursindex die de prestaties meet van bedrijven die op deze beurs genoteerd zijn.

Obligatie

Een obligatie is een schuldeffect. Het is een schuldbewijs dat het gedeelte van een obligatielening vertegenwoordigt waarvan de emittent een openbare of privé-onderneming, een staat of een lokale overheid kan zijn.

PMI

De inkoopmanagersindex (PMI = Purchasing Managers Index) is een indicator die het vertrouwen van inkoopmanagers weergeeft. De index is uitgedrukt in een percentage, en houdt rekening met de omvang van de orders, de productie, de werkgelegenheid, de leveringen en de voorraden in de productiesector. De index wordt veel bekeken door de financiële markten, omdat het een goede indicator is voor groei.

Ratingagentschap

Een onafhankelijke entiteit (bijvoorbeeld Standard & Poor's) die, in de vorm van een rating, het vermogen van bedrijven, banken en andere financiële instellingen om aan hun financiële verplichtingen te voldoen, beoordeelt.

S&P 500 Index

Index van 500 toonaangevende waarden op de Amerikaanse beurs, opgericht in 1920 en ontwikkeld door Standard & Poor's.

Small/mid/large caps

- Small caps: bedrijven met een beurskapitalisatie van minder dan 1 miljard dollar.
- Mid caps: bedrijven met een beurskapitalisatie tussen 1 en 10 miljard dollar.
- Large caps: bedrijven met een beurskapitalisatie van meer dan 10 miljard dollar.

Toekomst

Een contract om een actief op of vóór een toekomstige datum tegen een vooraf bepaalde prijs te kopen of te verkopen.

Underweight/Overweight

Techniek op de beurs die de beheerder in staat stelt het gewicht van een effect in de portefeuille ten opzichte van de benchmark te verhogen of te verlagen (in het Engels, under- overweight U/W O/W).

Utilities

'Utilities' is een Engelse term die verwijst naar de effecten van nutsbedrijven zoals de productie en distributie van water, gas en elektriciteit.

Value strategy of Value Management

Het doel is om uit de portefeuille effecten te selecteren die worden verhandeld tegen een prijs onder hun intrinsieke waarde. Deze door de markt ondergewaardeerde aandelen hebben dus een aanzienlijk appreciatiepotentieel.

Disclaimer

Dit document heeft een louter informatieve waarde en vormt geen aanbod betreffende verzekeringsproducten of -diensten of financiële of andere producten of diensten. De informatie en opvattingen in dit document hebben niet tot doel enig advies te verstrekken. Onder het begrip “advies” wordt onder meer begrepen beleggingsadvies, financieel, fiscaal, boekhoudkundig of juridisch advies. Alvorens een beslissing te nemen of actie te ondernemen over de materie in dit document, raden we de bestemming aan zelfstandig de nodige informatie in te winnen en zich financieel, juridisch, boekhoudkundig en fiscaal te laten adviseren om in alle onafhankelijkheid de geschiktheid en de gevolgen van elke belegging te kunnen bepalen.

De informatie en opvattingen in dit document kunnen zonder voorafgaande kennisgeving gewijzigd worden onder meer in functie van de voortdurend evoluerende internationale actualiteit. AG Insurance garandeert niet de nauwkeurigheid, adequaatheid, volledigheid, het actueel of geschikt zijn voor een bepaald doel van de informatie en opvattingen die zijn opgenomen in dit document of waarnaar in dit document wordt verwezen, noch staat zij in voorde betrouwbaarheid en eerbaarheid van de gebruikte bronnen. De bestemming zal nagaan dat hij/zij de laatst beschikbare versie van dit document leest. Prestaties uit het verleden zijn geen indicatie voor de huidige of toekomstige prestaties. Gegevens over de prestaties houden geen rekening met de vergoedingen en kosten voor de uitgifte en de inkoop van eenheden.

Deze informatie wordt beschermd door intellectuele eigendomsrechten, die toebehoren aan AG Insurance. U dient zich te onthouden van iedere inbreuk op deze rechten. Deze informatie en dit materiaal mogen uitsluitend voor uw persoonlijk gebruik worden gebruikt, en enkel op voorwaarde dat u geen verwijzingen naar intellectuele eigendomsrechten of andere erin schraapt. Zonder de uitdrukkelijke, voorafgaande, schriftelijke toestemming van AG Insurance is het niet toegelaten deze informatie en dit materiaal te verspreiden, te reproduceren, te verkopen, of over te dragen in gelijk welke vorm en met gelijk welke middelen van AG Insurance is het niet toegelaten deze informatie en dit materiaal te verspreiden, te reproduceren, te verkopen, of over te dragen in gelijk welke vorm en met gelijk welke middelen.

